

Het UWV verzekeringsbericht laat het arbeidsverleden in loondienst zien. Met dit document kunnen we, samen met de IBL rekentool en de meest recente loonstrook, het gemiddelde inkomen van afgelopen 3 jaar vaststellen.

Stap 1

Ga naar ww.uwv.nl en log vervolgens in op “mijn UWV”

The screenshot shows the website uwv.nl/particulieren/. The navigation bar includes 'Particulieren', 'Werkgevers', 'Zakelijk', and 'Over UWV'. The main navigation area features the UWV logo, a search bar, and a 'Service & contact' dropdown menu. The dropdown menu is open, showing options for 'Inloggen', 'Mijn UWV', and 'Werkmap'. Below the navigation, there are links for 'Home', 'Werkloos WW', 'Ziek ZW, WIA, WAO', 'Arbeidsbeperkt Participatiewet, Wajong', and 'Kind krijgen Wet arbeid en zorg'. At the bottom, there is a list of services: 'En verder: Ontslag | Vrijwilligerswerk | Voorzieningen | Verzekeren | Internationaal | STAP-budget'.

Stap 2


Ga naar “persoonlijke gegevens” en vervolgens naar Arbeidsverleden.



The screenshot shows the 'Mijn UWV' dashboard. The navigation bar includes 'Particulieren', 'Werkgevers', 'Zakelijk', and 'Over UWV'. The main navigation area features the UWV logo and the text 'Mijn UWV'. The dashboard is divided into a left sidebar and a main content area. The sidebar contains links for 'Mijn UWV home', 'Taken', 'Aanvragen', 'Persoonlijke gegevens', 'Doorgeven en wijzigen', 'Mijn documenten', 'Mijn berichten', 'Mijn afspraken', and 'Mijn Werkmapberichten'. The main content area is titled 'Persoonlijke gegevens' and has the subtitle 'Controleer uw gegevens voor een uitkering'. It contains six cards: 'Arbeidsverleden', 'Loongegevens', 'Hoogte en duur WU uitkering', 'Veelgestelde vragen', 'De UWV-app en uw smartphones', and 'Doelgroepregister'. Each card has a 'Controleren' or 'Bekijken' button.

Stap 3

Download vervolgens het Verzekeringsbericht. Zorg ervoor dat het Burgerservicenummer niet zichtbaar is.

Particulieren Werkgevers Zakelijk Over UWV



Mijn UWV  

< [Mijn UWV Home](#)

Mijn UWV home

- Taken
- Aanvragen
- Persoonlijke gegevens
- Doorgeven en wijzigen
- Mijn documenten
- Mijn berichten
- Mijn afspraken
- Mijn Werkmapberichten

Uw arbeidsverleden

Controleer hier de gegevens over uw arbeidsverleden. Ontbreekt uw arbeidsverleden over het afgelopen jaar of zijn de gegevens onjuist? Bekijk uw gegevens in het najaar dan nog een keer.

Vanaf het najaar kunnen wij de gegevens over uw arbeidsverleden van afgelopen jaar aanpassen. Ontbreken daarna nog steeds gegevens of klopt er iets niet over de jaren 1998 tot en met vorig jaar? Geef dan de juiste gegevens aan ons door met het formulier 'Correctieverzoek'.

Let op: met het formulier 'Correctieverzoek' kunt u niet uw WW-dagloon laten (her)berekenen.

[Doorgeven correctieverzoek \(pdf, 147 kB\)](#)

Uw arbeidsverleden

27 jaar tot 1998 en 1998 t/m 2020 ⓘ

Overzicht jaren

Jaar	Kan dit jaar meetellen voor de duur van een uitkering?
2020	Nee controleren

Verzekeringsbericht

Download hieronder uw gewaarmerkte verzekeringsbericht in pdf-formaat.

Geef aan welke gegevens u in het verzekeringsbericht wilt hebben:

- Burgerservicenummer
- Arbeidsverleden
- Arbeidsverleden detailgegevens
- Loongegevens

[Download printversie \(pdf\)](#)

Veelgestelde vragen

- ▶ [Hoe kom ik aan een gewaarmerkt verzekeringsbericht?](#)